


# NEW ALL IN ONE – MULTI APP

*Join the community!*

## Nehmen Sie in nur 6 Schritten ihr Profil mit!

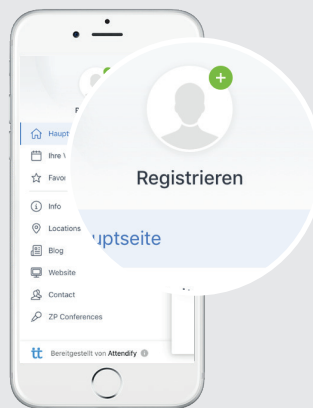
Haben Sie ein  
**Profil** auf einer  
von **Spring**  
organisierten  
**Messen?**

### Schritt 1



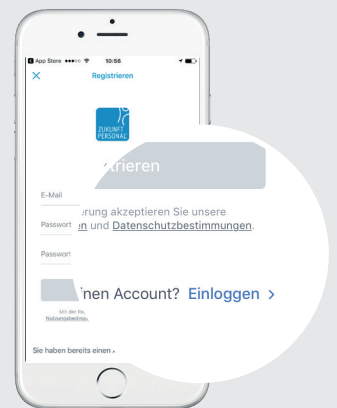
Laden Sie sich die App im App Store oder im Google Play Store herunter.

### Schritt 2



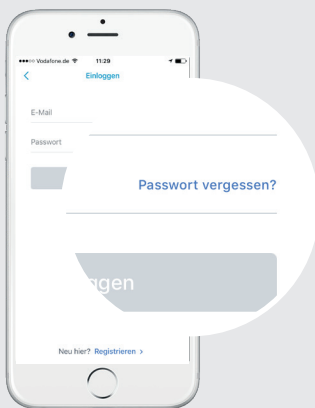
In der App auf das Feld „Registrieren“ klicken.

### Schritt 3



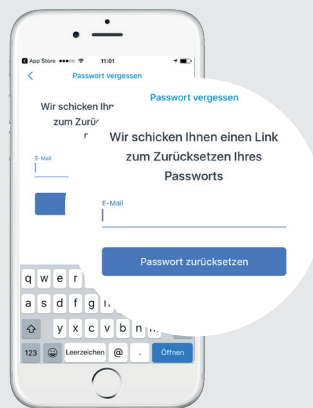
Unten Rechts auf das Feld „Einloggen“ klicken.

### Schritt 4



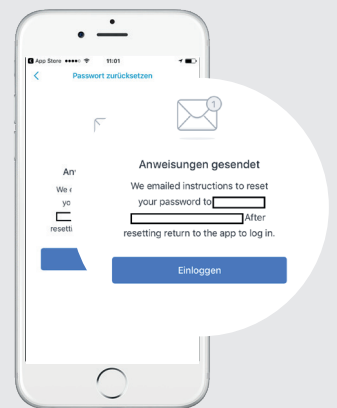
Klicken Sie auf das Feld „Passwort vergessen“.

### Schritt 5



Nutzen Sie die **E-Mail Adresse**, die Sie schon mal für eine der Event Apps genutzt hatten.

### Schritt 6



Sie erhalten jetzt eine E-Mail von Attendify „reset your password“. Loggen Sie sich mit Ihrem neu generierten Passwort unter dem Feld „Einloggen“ ein.

Sollten Sie noch Fragen rund um die App haben, stehen wir Ihnen gerne zur Verfügung! Schreiben Sie uns einfach eine E-Mail an: **dev-app@messe.org**. Wir wünschen Ihnen viel Spaß mit der Zukunft Personal Multi App  
Ihr Team der Zukunft Personal

**Hinweis:** Die Funktionen der App sind nur mit Registrierung nutzbar. Mindestanforderungen im Profil sind die E-Mail-Adresse sowie Vor- und Nachname. Alle eingegebenen Profildaten sind für andere App-Nutzer einsehbar.